



ТЕРРИТОРИАЛЬНЫЙ ОРГАН  
ФЕДЕРАЛЬНОЙ СЛУЖБЫ  
ГОСУДАРСТВЕННОЙ СТАТИСТИКИ  
ПО ПЕНЗЕНСКОЙ ОБЛАСТИ

# О финансовом состоянии организаций Пензенской области

за январь-июнь 2023 года





ТЕРРИТОРИАЛЬНЫЙ ОРГАН  
ФЕДЕРАЛЬНОЙ СЛУЖБЫ  
ГОСУДАРСТВЕННОЙ СТАТИСТИКИ  
ПО ПЕНЗЕНСКОЙ ОБЛАСТИ

# О финансовом состоянии организаций

Пензенской области

за январь-июнь 2023 года\*

- 01 Сальдированный финансовый результат организаций (прибыль минус убыток)
- 02 Сальдированный финансовый результат организаций по видам экономической деятельности
- 03 Темп роста сальдированного финансового результата организаций по видам экономической деятельности
- 04 Прибыль организаций
- 05 Доля прибыльных организаций
- 06 Убыток организаций
- 07 Доля убыточных организаций
- 08 Доля организаций, имеющих просроченную кредиторскую задолженность
- 09 Доля организаций, имеющих просроченную дебиторскую задолженность
- 10 Исполнение консолидированного бюджета Пензенской области по видам доходов и расходов

\* Данные организаций без субъектов малого предпринимательства, государственных (муниципальных) учреждений, некредитных финансовых организаций

\* Ежемесячные данные оперативной статистики





# САЛЬДИРОВАННЫЙ ФИНАНСОВЫЙ РЕЗУЛЬТАТ ОРГАНИЗАЦИЙ (ПРИБЫЛЬ МИНУС УБЫТОК)

(В % К СООТВЕТСТВУЮЩЕМУ ПЕРИОДУ ПРЕДЫДУЩЕГО ГОДА)

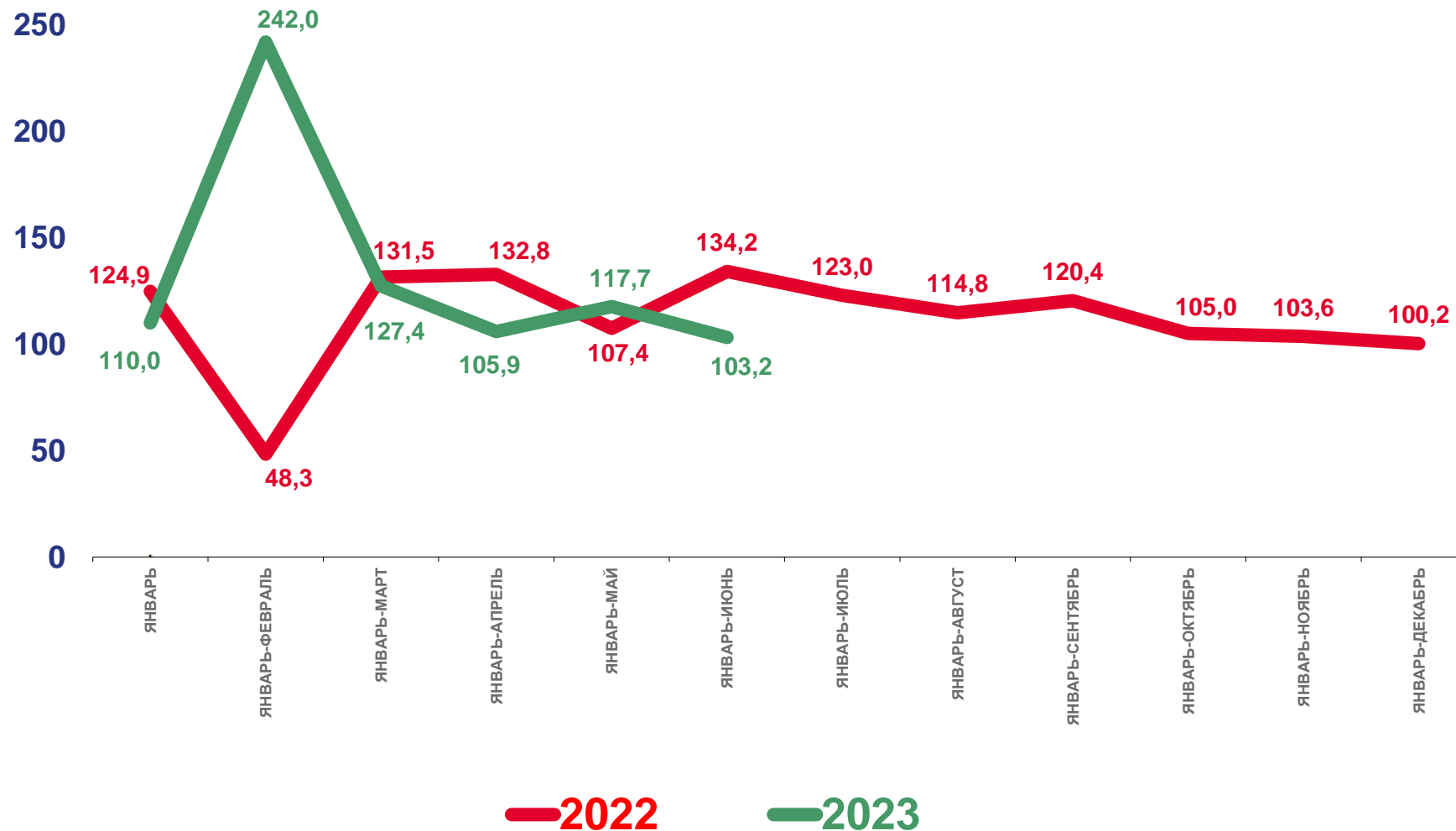
## 19 251,9

млн рублей

январь-июнь 2023 года

## +3,2%

к январю-июню 2022 года





# САЛЬДИРОВАННЫЙ ФИНАНСОВЫЙ РЕЗУЛЬТАТ ОРГАНИЗАЦИЙ ПО ВИДАМ ЭКОНОМИЧЕСКОЙ ДЕЯТЕЛЬНОСТИ

ЗА ЯНВАРЬ-ИЮНЬ 2023 ГОДА, МЛН РУБ.



7 401,1

Обработывающие производства



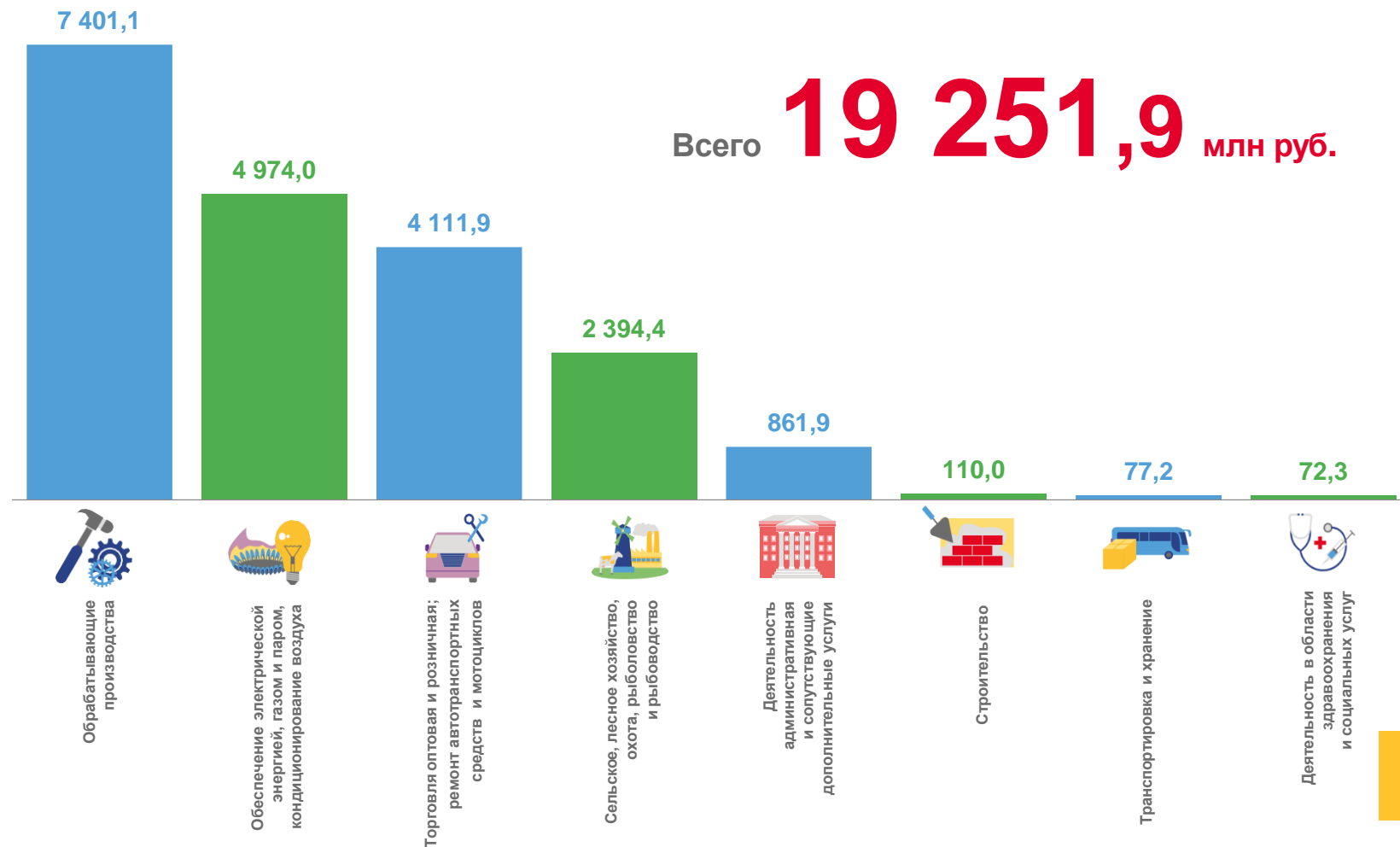
4 974,0

Обеспечение электрической энергией, газом и паром, кондиционирование воздуха



4 111,9

Торговля оптовая и розничная; ремонт автотранспортных средств и мотоциклов





# ТЕМП РОСТА САЛЬДИРОВАННОГО ФИНАНСОВОГО РЕЗУЛЬТАТА ОРГАНИЗАЦИЙ ПО ВИДАМ ЭКОНОМИЧЕСКОЙ ДЕЯТЕЛЬНОСТИ

ЗА ЯНВАРЬ-ИЮНЬ 2023 ГОДА, %



4,0<sub>Р.</sub>

Деятельность административная и сопутствующие дополнительные услуги



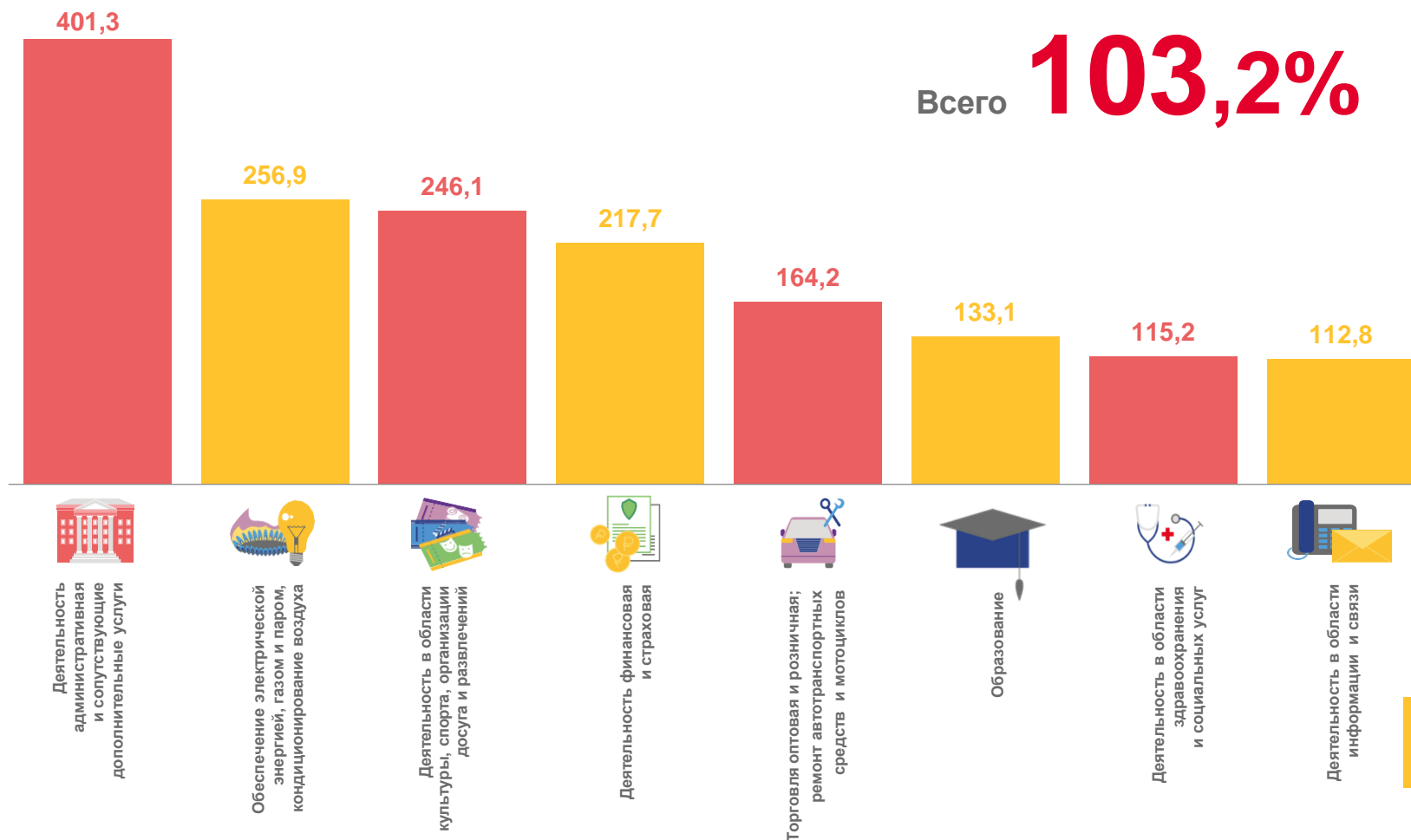
2,6<sub>Р.</sub>

Обеспечение электрической энергией, газом и паром, кондиционирование воздуха



2,5<sub>Р.</sub>

Деятельность в области культуры, спорта, организации досуга и развлечений



# ПРИБЫЛЬ ОРГАНИЗАЦИЙ

ЗА ЯНВАРЬ-ИЮНЬ 2023 ГОДА, МЛН РУБ.



8 950,6

Обработывающие производства



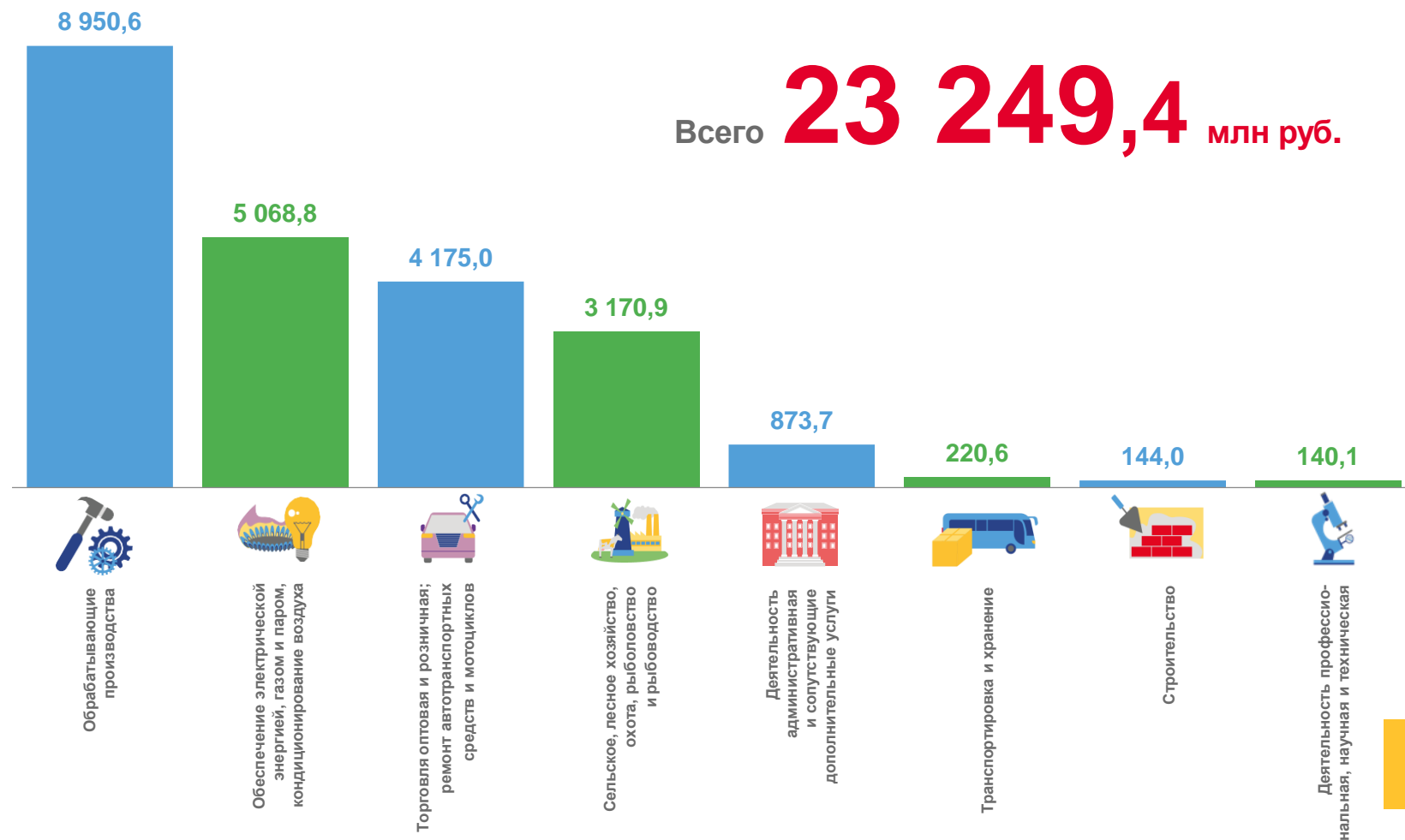
5 068,8

Обеспечение электрической энергией, газом и паром, кондиционирование воздуха



4 175,0

Торговля оптовая и розничная; ремонт автотранспортных средств и мотоциклов





# ДОЛЯ ПРИБЫЛЬНЫХ ОРГАНИЗАЦИЙ

— ЗА ЯНВАРЬ-ИЮНЬ 2023 ГОДА, %

Всего **67,3%**



**87,5**

Деятельность в области информации и связи



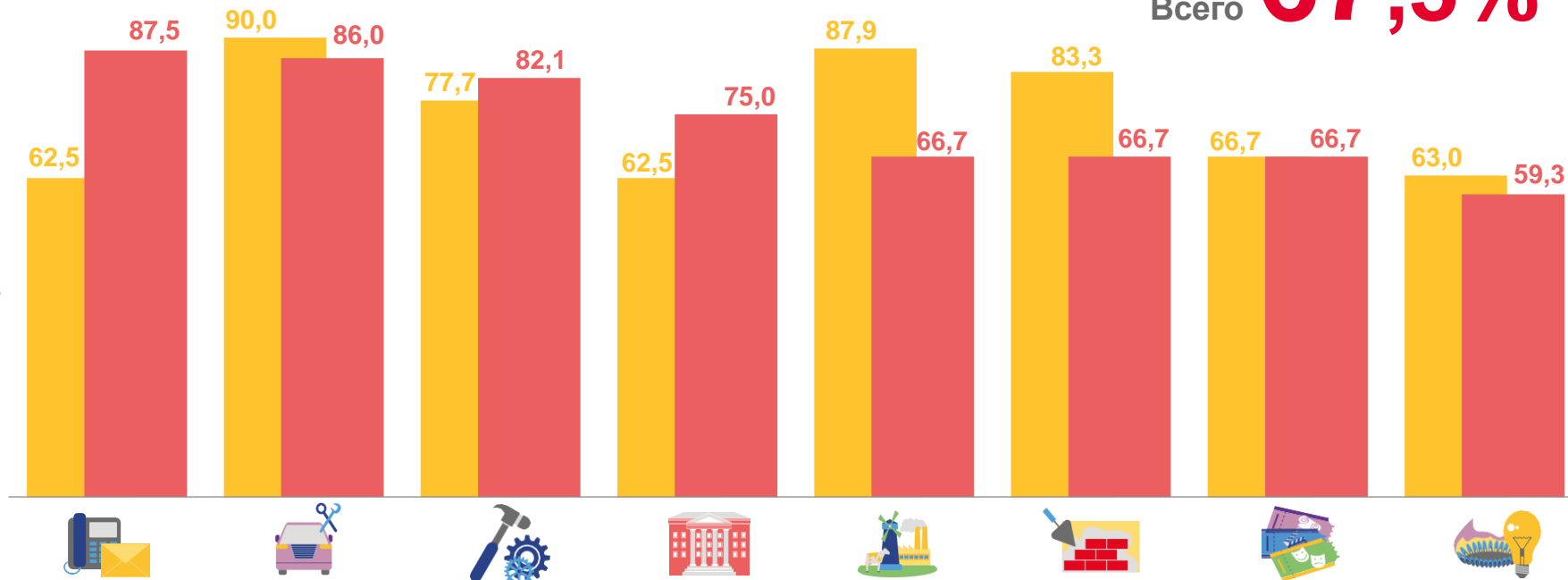
**86,0**

Торговля оптовая и розничная; ремонт автотранспортных средств и мотоциклов



**82,1**

Обработывающие производства



Деятельность в области информации и связи

Торговля оптовая и розничная; ремонт автотранспортных средств и мотоциклов

Обработывающие производства

Деятельность административная и сопутствующие дополнительные услуги

Сельское, лесное хозяйство, охота, рыболовство и рыбоводство

Строительство

Деятельность в области культуры, спорта, организации досуга и развлечений

Обеспечение электрической энергией, газом и паром, кондиционирование воздуха

■ Январь-июнь 2022 года

■ Январь-июнь 2023 года



# УБЫТОК ОРГАНИЗАЦИЙ

ЗА ЯНВАРЬ-ИЮНЬ 2023 ГОДА, МЛН РУБ.



1 549,5

Обрабатывающие производства



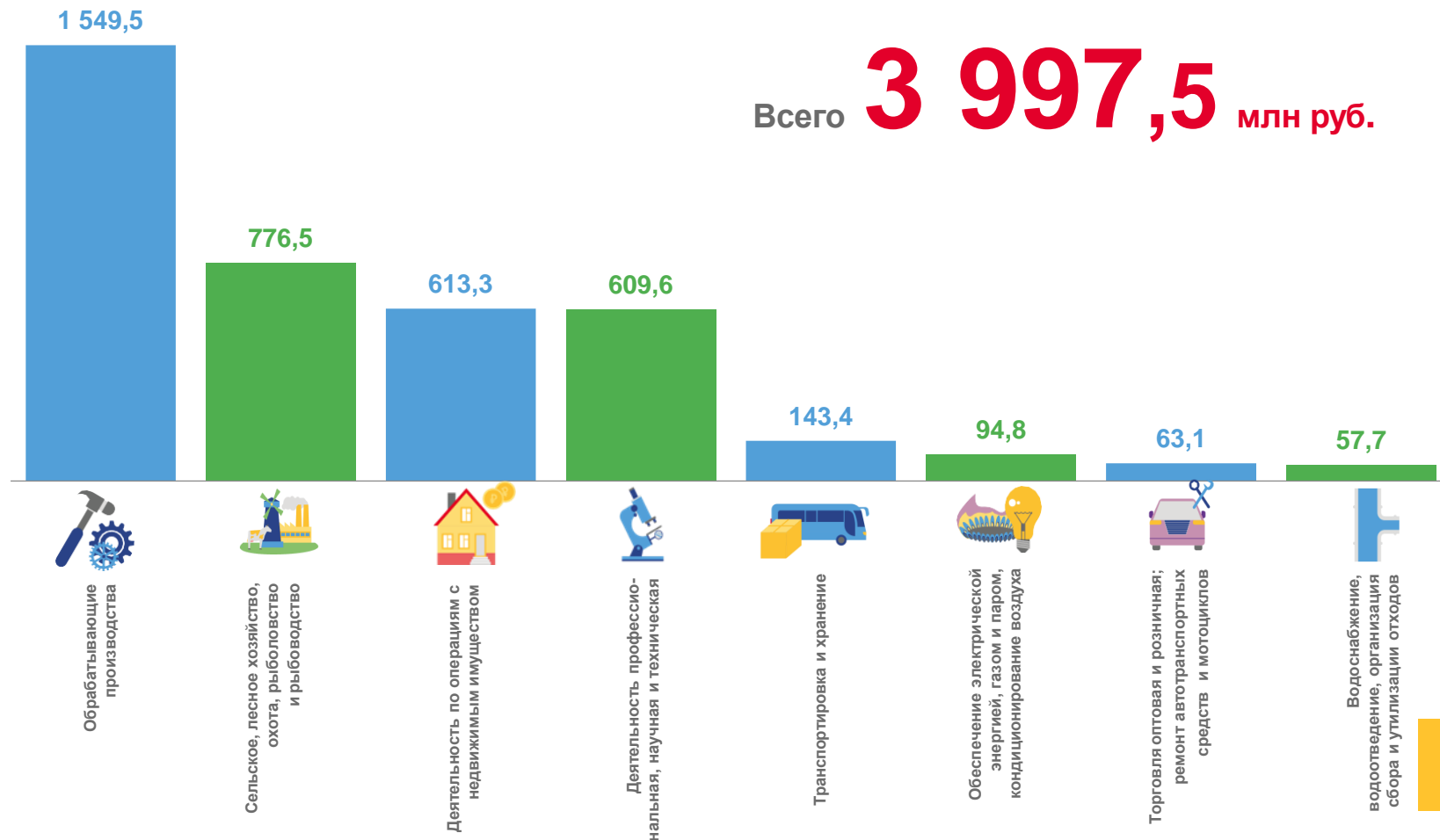
776,5

Сельское, лесное хозяйство, охота, рыболовство и рыбоводство



613,3

Деятельность по операциям с недвижимым имуществом







# ДОЛЯ УБЫТОЧНЫХ ОРГАНИЗАЦИЙ

— ЗА ЯНВАРЬ-ИЮНЬ 2023 ГОДА, %

Всего **32,7%**



**64,7**

Водоснабжение, водоотведение, организация сбора и утилизации отходов



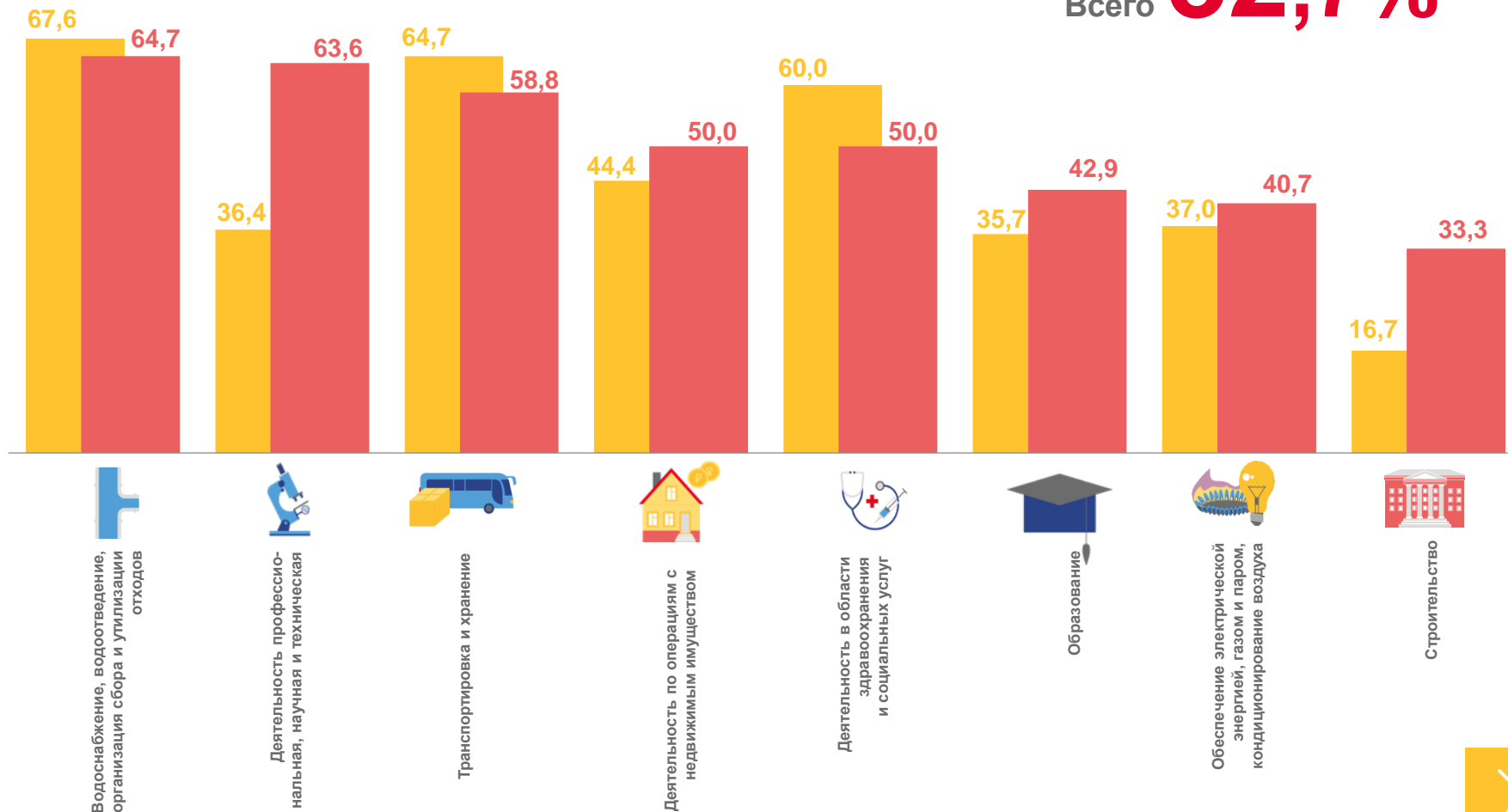
**63,6**

Деятельность профессиональная, научная и техническая



**58,8**

Транспортировка и хранение



Январь-июнь 2022 года

Январь-июнь 2023 года





# ДОЛЯ ОРГАНИЗАЦИЙ, ИМЕЮЩИХ ПРОСРОЧЕННУЮ КРЕДИТОРСКУЮ ЗАДОЛЖЕННОСТЬ

ЗА ЯНВАРЬ-ИЮНЬ 2023 ГОДА, %



33,3

Обеспечение электрической энергией, газом и паром; кондиционирование воздуха



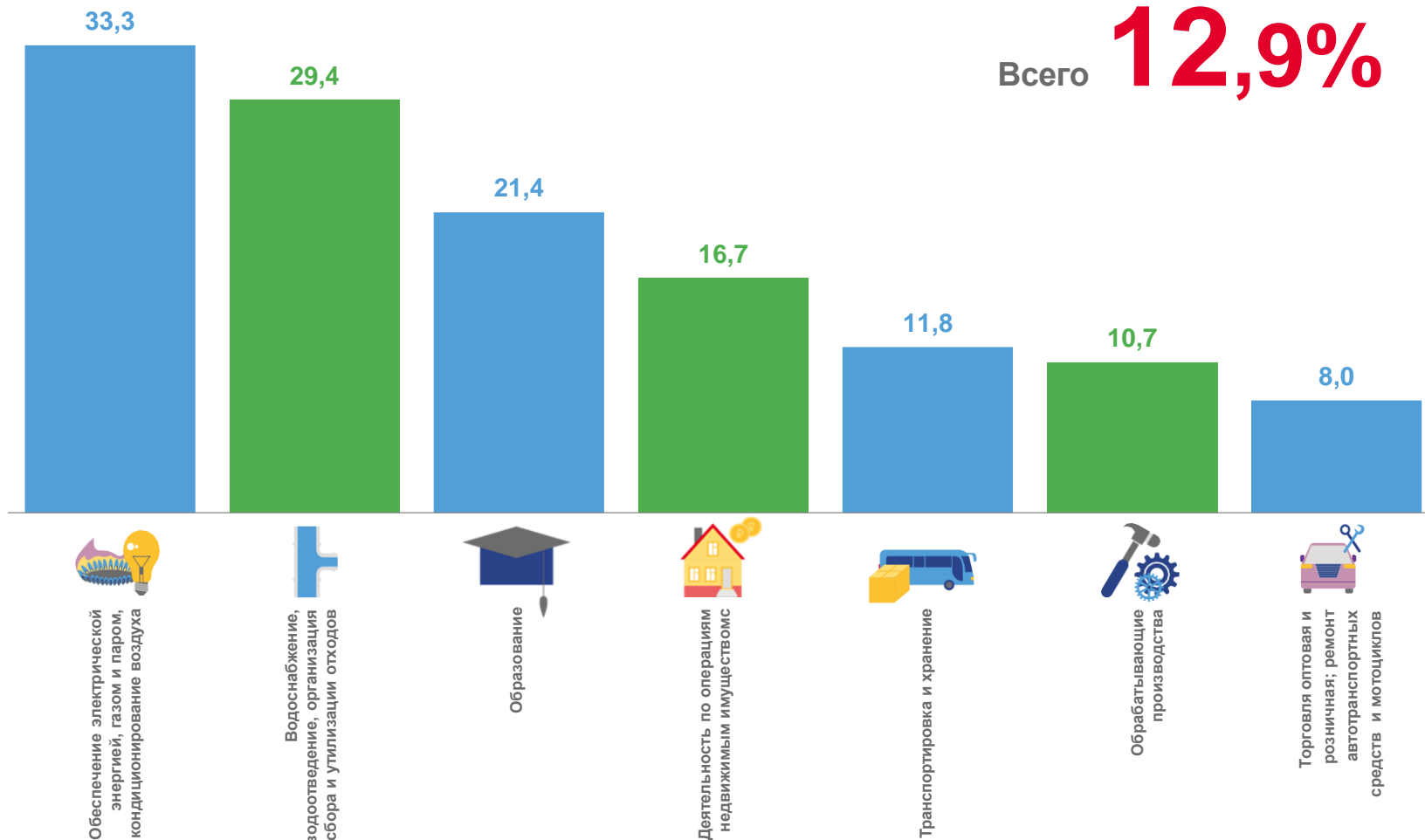
29,4

Водоснабжение, водоотведение, организации сбора и утилизации отходов



21,4

Образование





# ДОЛЯ ОРГАНИЗАЦИЙ, ИМЕЮЩИХ ПРОСРОЧЕННУЮ ДЕБИТОРСКУЮ ЗАДОЛЖЕННОСТЬ

ЗА ЯНВАРЬ-ИЮНЬ 2023 ГОДА, %



52,9

Водоснабжение, водоотведение, организаций сбора и утилизации отходов



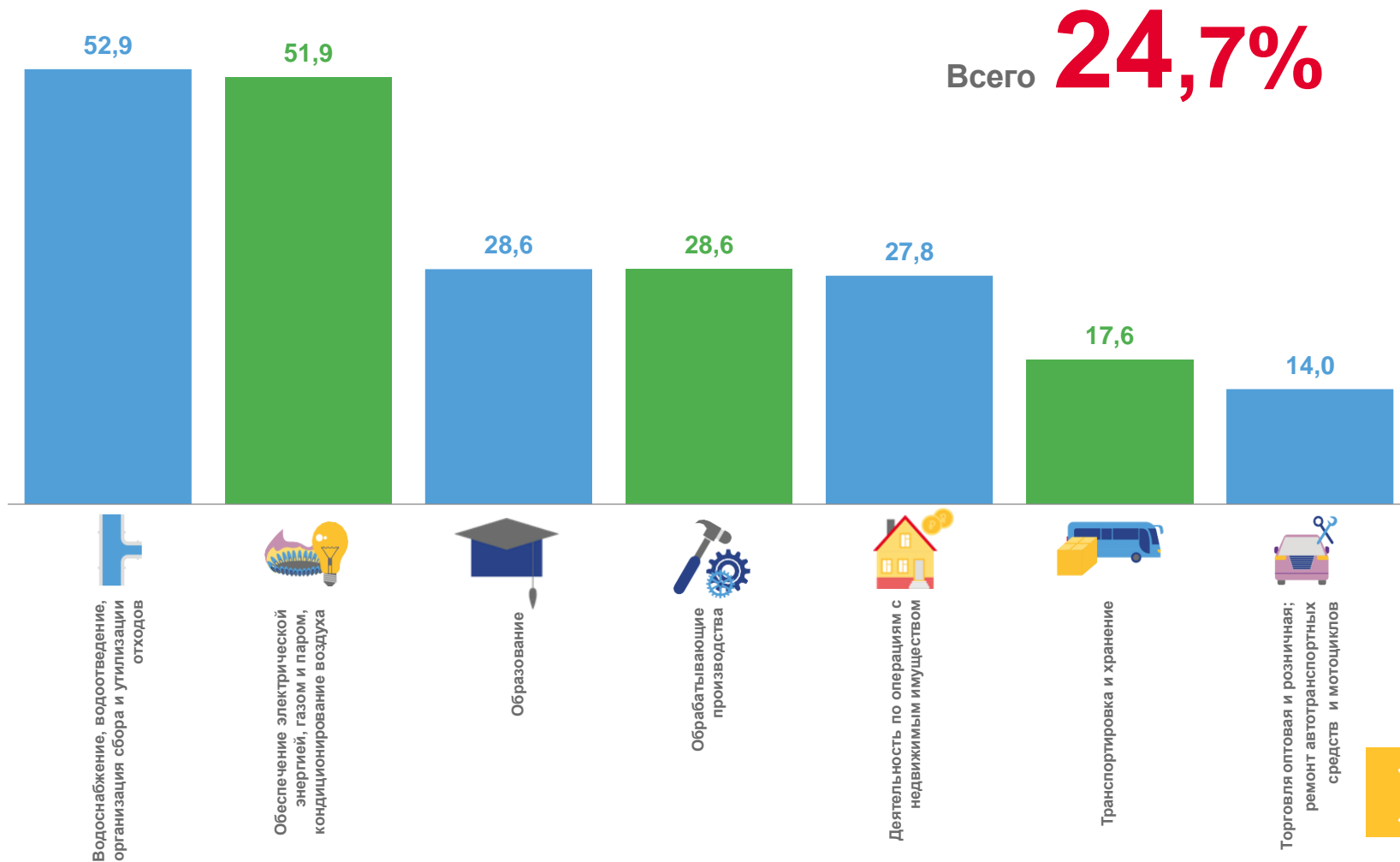
51,9

Обеспечение электрической энергией, газом и паром; кондиционирование воздуха



28,6

Образование





# ИСПОЛНЕНИЕ КОНСОЛИДИРОВАННОГО БЮДЖЕТА ПЕНЗЕНСКОЙ ОБЛАСТИ ПО ВИДАМ ДОХОДОВ И РАСХОДОВ

ЯНВАРЬ-ИЮЛЬ 2023 ГОДА, В % К СУММЕ ДОХОДОВ И РАСХОДОВ



**59 497,2**

млн рублей

Доходы консолидированного бюджета



**56 216,9**

млн рублей

Расходы консолидированного бюджета

